



智享会

HR Excellence  
Center

股权激励案例分享

Visiting us at  [www.hrecchina.org](http://www.hrecchina.org)





## ★ 人力资源智享会新浪官方微博

在新浪微博搜索：人力资源智享会HREC

在浏览器键入链接：[e.weibo.com/hrec](http://e.weibo.com/hrec)

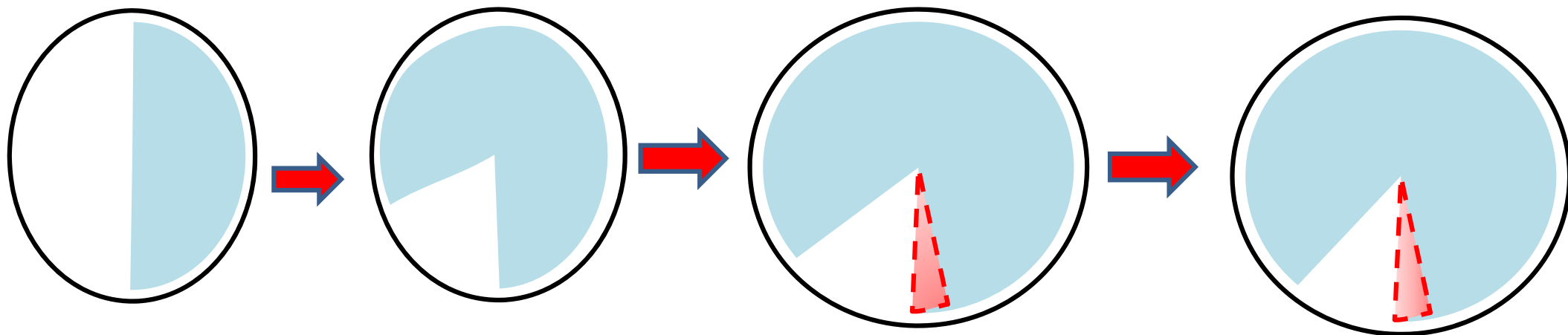


## ★ 人力资源智享会微信公众账号

在微信查找微信公众账号：HRECChina

右侧二维码：扫一扫+关注

## ◆ 第四次股权安排

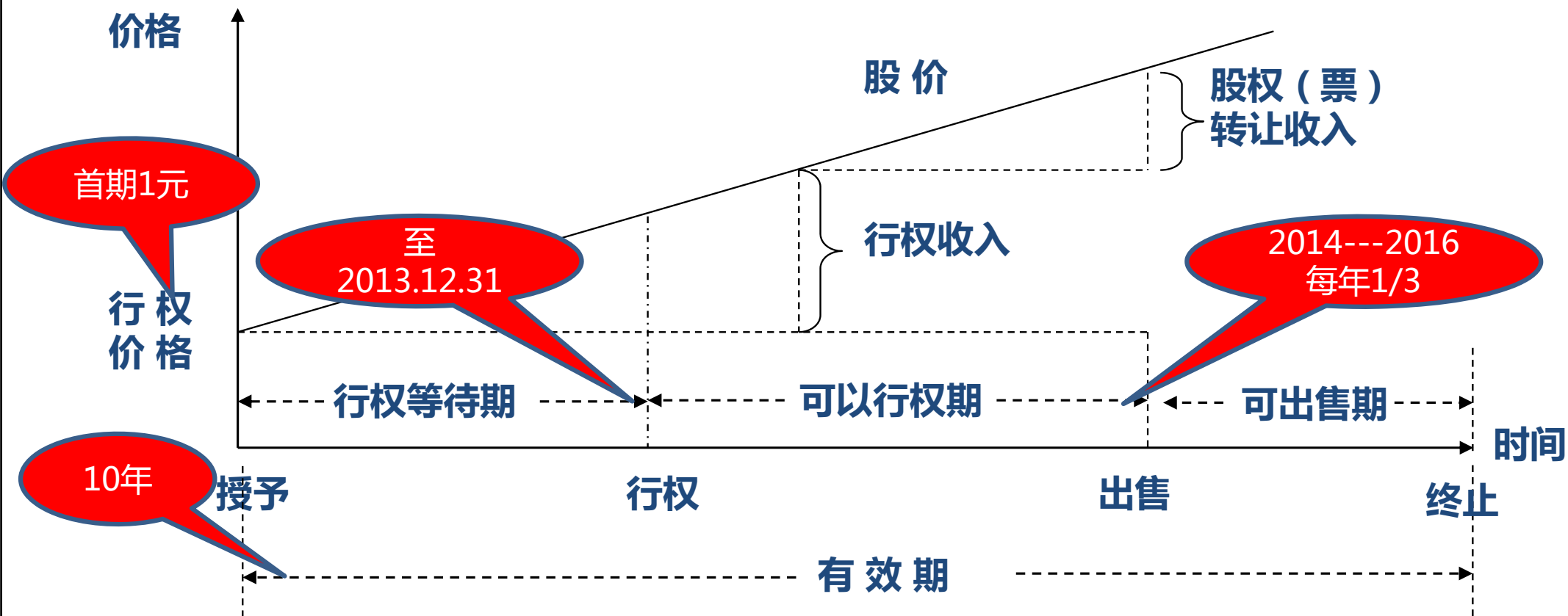


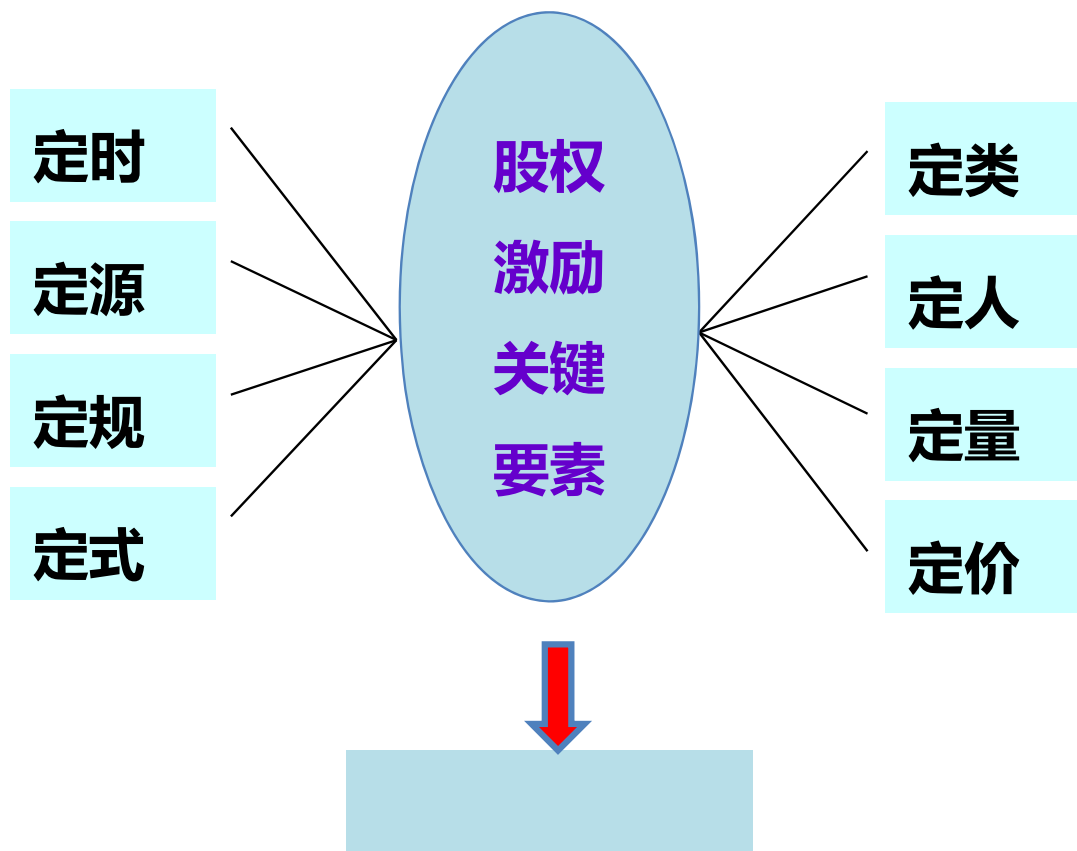
# 股权认购权的几个时期

共同的北斗 共同的梦想

◆收益 = 行权价差收入 + 转售增值收入

◆一般包括行权等待期（锁定期）、可行权期（释放期）、出售期





证监会行业分类标准					年度两行业市盈率平均数	2009--2011年平均数	70%
时间	行业编码	行业名称	沪深两市				
			公司数量	市盈率 加权平均			
2011/12/30	<b>G</b>	<b>信息技术业</b>	<b>180</b>	<b>36.32</b>	31.935	44.32 ( <b>2012年47.02 ;</b> <b>2013年53.46 )</b>	31.024
	G81	通信及相关设备制造业	59	28.91			
	G83	计算机及相关设备制造业	15	28.97			
	<b>C5</b>	<b>电子</b>	<b>138</b>	<b>27.55</b>			
	C51	电子元器件制造业	95	29.17			
2010/12/31	<b>G</b>	<b>信息技术业</b>	<b>149</b>	<b>58.24</b>	56.63	44.32 ( <b>2012年47.02 ;</b> <b>2013年53.46 )</b>	31.024
	G81	通信及相关设备制造业	52	47.73			
	G83	计算机及相关设备制造业	11	40.13			
	<b>C5</b>	<b>电子</b>	<b>120</b>	<b>55.02</b>			
	C51	电子元器件制造业	80	59.28			
2009/12/31	<b>G</b>	<b>信息技术业</b>	<b>111</b>	<b>22.79</b>	44.395	44.32 ( <b>2012年47.02 ;</b> <b>2013年53.46 )</b>	31.024
	G81	通信及相关设备制造业	41	47.84			
	G83	计算机及相关设备制造业	9	45.26			
	<b>C5</b>	<b>电子</b>	<b>78</b>	<b>66.00</b>			
	C51	电子元器件制造业	57	62.86			

# 退出机制---纳斯达克同行业公司

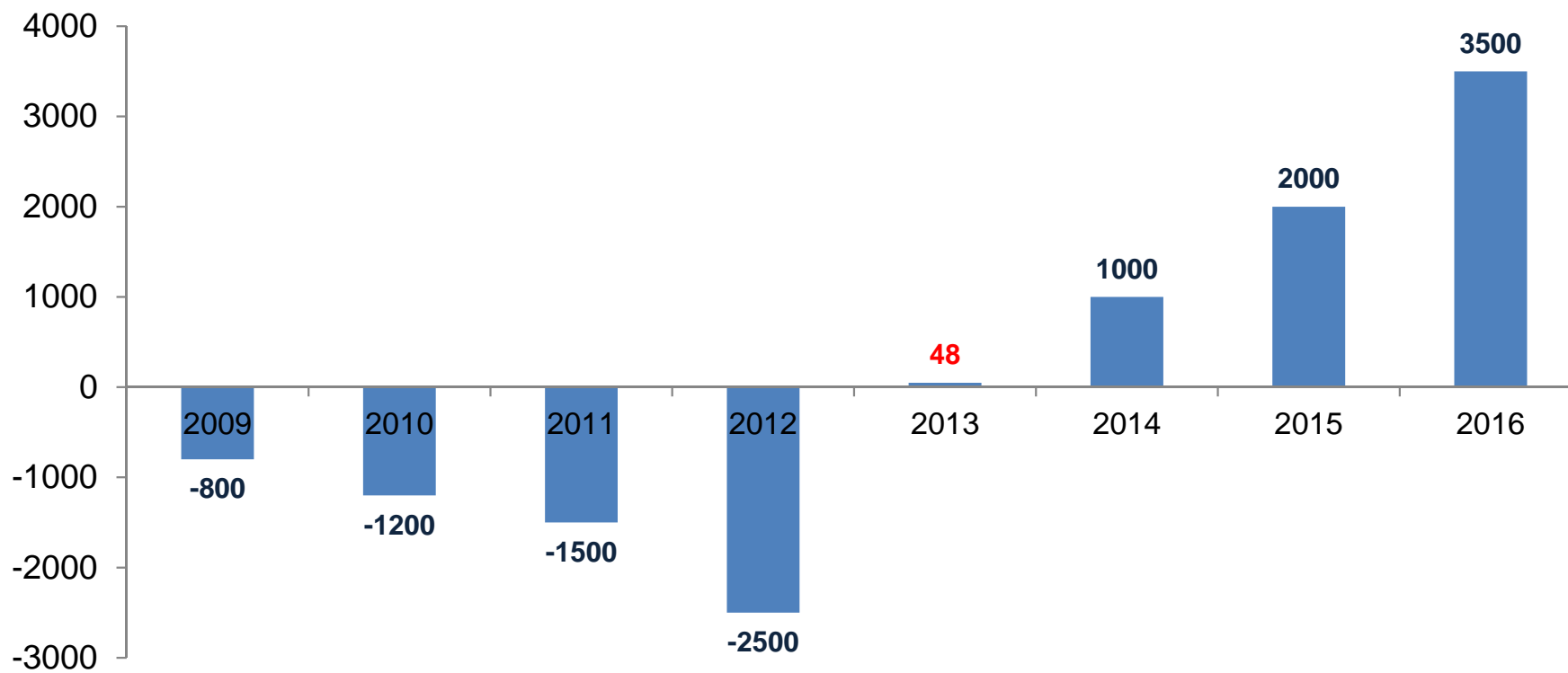
共同的北斗 共同的梦想

Sector	Symbol	Company Name	P/E Ratio	Forward P/E(1y)
Semi Communications	<a href="#">BRCM</a>	Broadcom Corp.	24.01	16.82
	<a href="#">PMCS</a>	Pmc - Sierra	NE	18.89
	<a href="#">MRVL</a>	Marvell Technol	13.7	13.29
	<a href="#">ASMI</a>	Asm Internation	9.71	-
	<a href="#">DSPG</a>	Dsp Group	NE	NE
	<a href="#">WILN</a>	Wi-Lan Inc	NE	10.78
	<a href="#">CY</a>	Cypress Semicon	25.34	53.72
	<a href="#">NPTN</a>	Neophotonics Co	NE	NE
	<a href="#">TQNT</a>	Triquint Semico	21.7	NE
			<b>18.89</b>	<b>22.70</b>
<a href="#">Semi General</a>	<a href="#">INTC</a>	Intel Corp.	11.54	10.9
	<a href="#">TXN</a>	Texas Instrumen	19.99	17.29
	<a href="#">LLTC</a>	Linear Technolo	15.77	17.58
	<a href="#">ISIL</a>	Intersil Corp.	27.26	81.77
	<a href="#">NVDA</a>	Nvidia Corp.	13.07	18.26
	<a href="#">STM</a>	Stmicroelectron	16.12	NE
	<a href="#">ASYS</a>	Amtech Systems	3.93	NE
			<b>15.38</b>	<b>29.16</b>
Semi Analog & Mixed	<a href="#">BCDS</a>	Bcd Semiconduct	10.75	12.15
	<a href="#">MX</a>	Magnachip Semic	31.67	6.4
	<a href="#">MCHP</a>	Microchip Techn	19.23	16.81
	<a href="#">MXIM</a>	Maxim Integrate	20.35	17.79
			<b>20.50</b>	<b>13.29</b>

# 业绩扭转

共同的北斗 共同的梦想

■ 盈亏情况 (万元)



2013年5月，和芯蜂鸟Humbird 芯片发布（55nm、150万片）



- 2012年度 多模导航型基带芯片、多模高精度型板卡重大专项项目，获得实物比测**第一名、总分第一名**及承研资格
- 2013年11月 “多模导航型基带芯片” 在北斗重大专项实物比测获**三连冠**
- 2013年12月 “高精度OEM板” 在北斗重大专项实物比测获**三连冠**
- 2014年1月 导航型产品双获北斗基础产品比测**三连冠**
- 2015年2月 军用多模多频导航型基带芯片在北斗重大专项比测中，获得**第一名**



# 2015年：第一个出售期

共同的北斗 共同的梦想

行业分类	公司数	静态市盈率加权平均数	和芯星通激励PE值
软件和信息技术服务业	92	73.14	49.29
计算机、通信和其他电子设备制造业	168	49.29	